



LES STATS DE L'EMPLOI

DEPARTEMENT DE LA DRÔME (26)

- 363 COMMUNES
- 6530 KM²



Fiche statistique pour les données arrêtées à 2019

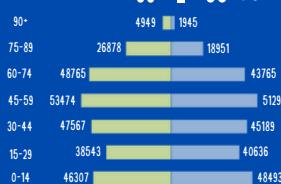
source : INSEE, Observatoire de Pôle Emploi AURA

POPULATION

DONNEES 2019

516762 HABITANTS (+4%)

PAR RAPPORT A 2013



ACTIVITE DES HABITANTS

POPULATION DE 15 A 64 ANS - DONNEES 2019

309814 HABITANTS (+2%)

PAR RAPPORT A 2013



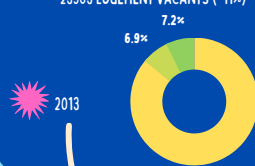
LOGEMENTS

DONNEES 2019

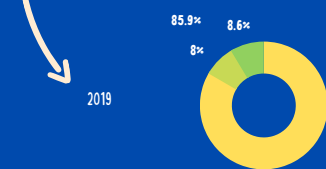
277777 LOGEMENTS (+8%)

PAR RAPPORT A 2013

- 231521 RESIDENCES PRINCIPALES (-7%)
- 22354 RESIDENCES SECONDAIRES / OCCASIONNELS (+8%)
- 23903 LOGEMENT VACANTS (-11%)



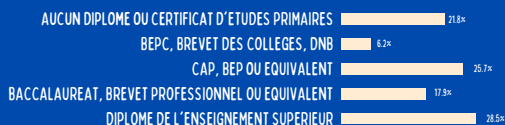
2013



2019

ETUDES

DONNEES 2019



EMPLOIS DES HABITANTS

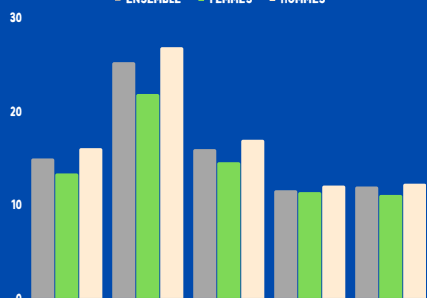
DONNEES 2019



SALAIRE NET HORAIRE

MOYEN EN EUROS - DONNEES 2020

ENSEMBLE FEMMES HOMMES



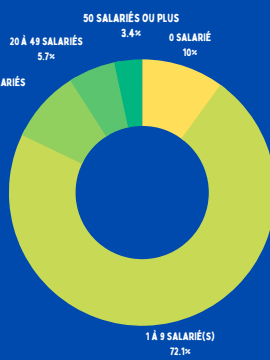
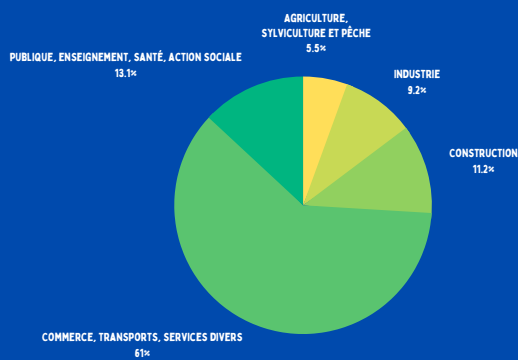
CREATION D'ENTREPRISES

DONNEES 2021

7197 CREEES DONT 5410 ENTREPRISES INDIVIDUELLES (75.2%)


TAILLE-ACTIVITE

ETABLISSEMENT ACTIFS EMPLOYEURS - DONNEES 2019



TRANSPORTS POUR SE RENDRE AU TRAVAIL

DONNEES 2019



SECTEURS D'ACTIVITE

PAR UNITE LEGALE - DONNEES 2019



CHOMAGE

15-64 ANS (AU SENS DU RECENSEMENT) - INTERCOMMUNALITE - DONNEES 2019

TAUX DE CHOMAGE 13.7% (31877 CHÔMEURS)



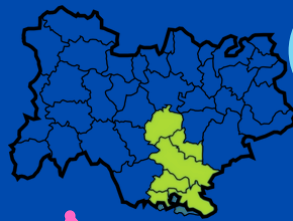
TAUX DE CHOMAGE DES 15/24 ANS 27.1%
 TAUX DE CHOMAGE DES 25/54 ANS 12.3%
 TAUX DE CHOMAGE DES 55/64 ANS 11.8%



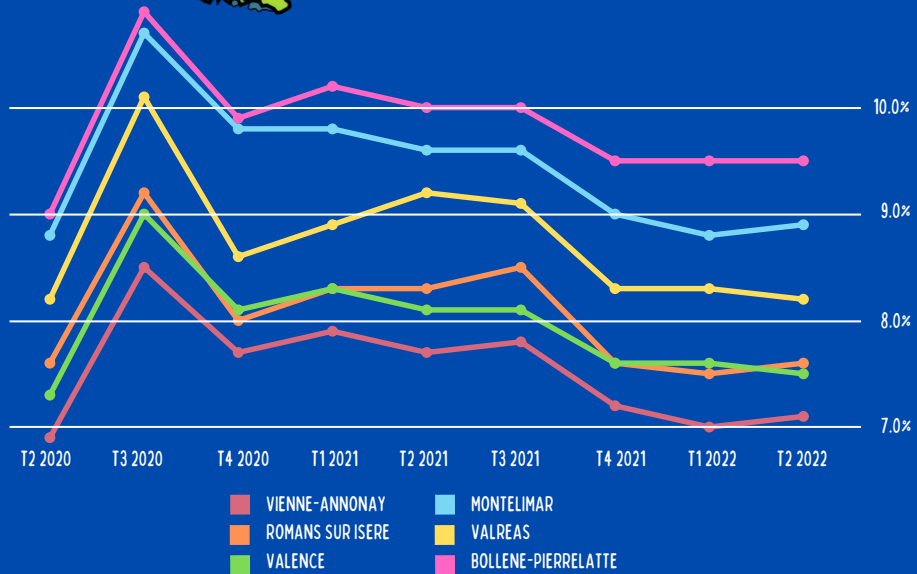
AUCUN DIPLOME OU CERTIFICAT D'ETUDES PRIMAIRES 25.0%
 BEPC, BREVET DES COLLEGES, DNB 18.7%
 CAP, BEP OU EQUIVALENT 15.3%
 BACCALAUREAT, BREVET PROFESSIONNEL OU EQUIVALENT 14.0%
 DIPLOME DE L'ENSEIGNEMENT SUPERIEUR - BAC+2 8.9%
 DIPLOME DE L'ENSEIGNEMENT SUPERIEUR - BAC+3 OU +4 8.5%
 DIPLOME DE L'ENSEIGNEMENT SUPERIEUR - BAC+5 OU PLUS 7.2%

ZONE D'EMPLOI - CHOMAGE

DONNEES TRIMESTRIELLES DU DEUXIEME TRIMESTRE 2020 AU DEUXIEME TRIMESTRE 2022



LE TERRITOIRE DE LA DROME COMPREND LES ZONES D'EMPLOI SUIVANTES :



DEMANDEURS D'EMPLOI

CATEGORIE ABC - INTERCOMMUNALITE - DONNEES SEPTEMBRE 2022

48008 DEMANDEURS EN CATEGORIE ABC (-6.1% SUR UN AN)

DEMANDEURS D'EMPLOI

CATEGORIE A - INTERCOMMUNALITE - DONNEES SEPTEMBRE 2022

24258 DEMANDEURS EN CATEGORIE A DONT

- 3881 ONT MOINS DE 26 ANS (16%)
 - 16.2% SUR UN AN
- 7269 ONT PLUS DE 50 ANS (30%)
 - 10.0% SUR UN AN

10017 DEMANDEURS D'EMPLOIS EN CATEGORIE A SONT INSCRITS DEPUIS 1 AN (-19.9% SUR UN AN)

PRINCIPAUX SECTEURS RECRUTEURS

CUMUL SUR 12 MOIS - INTERCOMMUNALITE - DONNEES SEPTEMBRE 2022

5610A - RESTAURATION TRADITIONNELLE 4,40 %
 5610C - RESTAURATION DE TYPE RAPIDE 4,10 %
 8121Z - NETTOYAGE COURANT DES BÂTIMENTS 2,80 %
 8411Z - ADMINISTRATION PUBLIQUE GÉNÉRALE 2,60 %
 8610Z - ACTIVITÉS HOSPITALIÈRES 2,30 %

METIERS LES PLUS RECHERCHES

PAR LES DEMANDEURS D'EMPLOIS EN CATEGORIE ABC - INTERCOMMUNALITE - DONNEES SEP. 2022

K1303 - ASSISTANCE AUPRÈS D'ENFANTS 4,30 %
 N1103 - MAGASINAGE ET PRÉPARATION DE COMMANDES 3,10 %
 M1607 - SECRÉTARIAT 2,60 %
 K2204 - NETTOYAGE DE LOCAUX 2,60 %
 K1304 - SERVICES DOMESTIQUES 2,40 %
 D1214 - VENTE EN HABILLEMENT ET ACCESSOIRES DE LA PERSONNE 2,10 %
 H3302 - OPÉRATIONS MANUELLES D'ASSEMBLAGE TRI OU EMBALLAGE 2,00 %
 A1416 - POLYCLTURE ÉLEVAGE 1,90 %
 D1507 - MISE EN RAYON LIBRE-SERVICE 1,80 %
 K1302 - ASSISTANCE AUPRÈS D'ADULTES 1,70 %

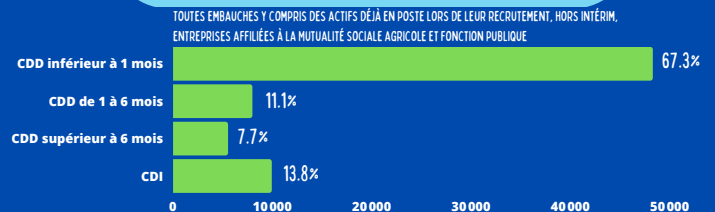
TOP 3 - EMBAUCHES SUR LA PERIODE

PENDANT LE 3EME TRIMESTRE - INTERCOMMUNALITE - DONNEES SEPTEMBRE 2022

SANTÉ HUMAINE ET ACTION SOCIALE 10120
 AGRICULTURE, SYLVICULTURE ET PÊCHE 10010
 ACTIVITÉS SPÉCIALISÉES, SCIENTIFIQUES ET TECHNIQUES 9060

EMBAUCHES PAR TYPE DE CONTRAT

PENDANT LE 3EME TRIMESTRE - INTERCOMMUNALITE - DONNEES SEPTEMBRE 2022



SOURCES

Population: Insee, RP2019 exploitation principale, géographie au 01/01/2022.
Activité des habitants: Insee, RP2008, RP2013 et RP2019, exploitations principales, géographie au 01/01/2022.
Logements: Insee, RP1967 à 1999 dénombremments, RP2008 au RP2019 exploitations principales.
Etudes: Insee, RP2008, RP2019, exploitations principales, géographie au 01/01/2022.
Secteurs d'Activité: Insee, Répertoire des entreprises et des établissements (Sirene) en géographie au 01/01/2021. - Champ: activités marchandes hors agriculture.
Emplois des habitants: Insee, RP2019 exploitation complémentaire lieu de travail, géographie au 01/01/2022.
Transports pour se rendre au travail: Insee, RP2019 exploitation principale, géographie au 01/01/2022.
Salaires net horaire: Insee, Bases Tous salariés, fichier salariés au lieu de résidence en géographie au 01/01/2022.

SOURCES

Taille-Activité: Insee, Flores (Fichier Localisé des Rémunérations et de l'Emploi Salarié) en géographie au 01/01/2022. Champ: hors secteur de la défense et hors particuliers employeurs.
Créations d'entreprises en 2021: Insee, Répertoire des entreprises et des établissements (Sirene) en géographie au 01/01/2021. Champ: activités marchandes hors agriculture.
Zone d'emploi: Insee, Estimations de taux de chômage localisés.
Chômage en 2019: Insee, RP2008, RP2013 et RP2019, exploitations principales, géographie au 01/01/2022.
Demandeurs d'emplois: PÔLE EMPLOI Auvergne-Rhône-Alpes
Métiers les plus recherchés: PÔLE EMPLOI Auvergne-Rhône-Alpes
Principaux secteurs recruteurs: ACOSS, CCMSA
Top 3 - Embauches sur la période (sur les 21 secteurs NAF): ACOSS & MSA
Embauches par type de contrat: ACOSS & MSA